



Application : Covoiturage

Guide de l'utilisateur

- Académie -

Historique du document

Version	Date	Etat	Auteur	Description
1.0	08/09/09	Modifié	CLM	Création du document.
1.1	02/02/2010	En cours	CLM	Modification écrans

Sommaire

1 - Accès à l'application.....	3
2 - Page personnelle.....	4
3 - Ajouter un nouveau trajet.....	5
3.1 Sélection des points de départ et d'arrivée.....	5
3.2 Les villes de passage.....	7
3.3 La date du voyage.....	7
3.4 Les préférences.....	8
4- Mes trajets.....	9
4.1 Un trajet en détails.....	10
4.2 Modification d'un trajet.....	11
5- Rechercher un trajet.....	12
6- Les trajets souscrits.....	14
7- Le désabonnement.....	14
8- Suspendre temporairement un trajet.....	15
9- Les émissions de CO2.....	16

1 - Accès à l'application

L'application est accessible en interne à l'adresse :

<https://extranet.ac-dijon.fr/covoiturage>

Pour accéder aux fonctionnalités de l'application, il faut tout d'abord vous connecter avec votre identifiant et le mot de passe de votre messagerie académique.

The image shows a login form for 'Covoiturage Académique'. The form is titled 'Covoiturage Académique' and 'Veuillez vous authentifier'. It contains two input fields: 'Identifiant : daaeefop|' and 'Mot de passe : ●●●●●●'. Below the password field is a 'Connexion' button. Underneath the button is a link for 'Connexion CAS'. Three red dashed boxes with arrows point to the form elements: one to the identifier field with the text 'Saisir votre identifiant de messagerie académique.', one to the password field with 'Saisir votre mot de passe.', and one to the 'Connexion CAS' link with 'Authentification unique si celle-ci est disponible'.

2 - Page personnelle

Ajouter un nouveau trajet en tant que conducteur

Rechercher un trajet en tant que passager

deconnexion

Nouveau Trajet

Rechercher un trajet

Suspendre temporairement un trajet

Suspendre un trajet en cas d'empêchement

Mes trajets

Trajet	Fréquence	Nb places restantes	Action
17: Fontaine-lès-Dijon => Saint-Apollinaire	Unique	2	✗
29: dijon => Couternon	Unique	1	✗
28: dijon => Couternon	Unique	2	✗
3: Dijon => Selongey	Unique	2	✗

Liste des trajets pour lesquels vous êtes conducteur

Les trajets souscrits

Liste des trajets pour lesquels vous êtes passager

Trajet	Fréquence	Action
18: Fontaine-lès-Dijon => Saint-Apollinaire	Quotidien	✗ <u>Désabonnement</u>

Qu'en est-il des émissions de CO2

Des informations sur les émissions de CO2

3 - Ajouter un nouveau trajet

Afin de pouvoir ajouter un nouveau trajet en tant que conducteur, il faut tout d'abord cliquer sur le lien :

[!\[\]\(2e897e890e69d81eae4503a8342c36b0_img.jpg\) Nouveau Trajet](#)

Un trajet est composé obligatoirement d'une ville de départ, d'une ville d'arrivée, d'une fréquence (unique ou quotidien), d'une date, d'une heure de départ et d'un nombre de places disponibles.

Il est également possible de façon optionnelle, de renseigner des numéros et noms de rue, ainsi que des étapes (3 au plus).

3.1 Sélection des points de départ et d'arrivée

Trois possibilités s'offrent à vous afin de renseigner les points de départ et d'arrivée:

a) Vous tapez vous-même l'adresse et la ville dans les champs prévus.

► Adresse de départ

N° et Rue

Ville*

b) Vous sélectionnez un lieu prédéfini, ce qui permettra de remplir automatiquement les champs « N° et Rue » et « Ville ».

► Adresse de départ

N° et Rue

Ville*

[Choisir en cliquant sur la carte](#)

ou Sélectionner un lieu prédéfini

lieu-dit

3.2 Les villes de passage

Il est possible de spécifier des villes dans lesquels vous passerez pendant votre trajet. Ces « villes étapes » sont facultatives. Vous ne pourrez en saisir que trois maximum.

► Ville de Passage

Etape 1

Etape 2

Etape 3

3.3 La date du voyage

Le trajet peut être fait à deux types de fréquence:

a) de façon « Unique »

► Date

Fréquence Unique Quotidien

Date

Heure de départ

► Préférences

Nombre de places disponibles

En voiture, je fume

Choix de la fréquence

September, 2009							
Aujourd'hui							
Sem.	Lun	Mar	Mar	Jeu	Ven	Sam	Dim
36		1	2	3	4	5	6
37	7	8	9	10	11	12	13
38	14	15	16	17	18	19	20
39	21	22	23	24	25	26	27
40	28	29	30				

Renseignement de l'heure de départ (heures et minutes)

Choix de la date du trajet directement dans le calendrier

b) de façon « Quotidienne »

Ce type de trajet est particulièrement intéressant dans le cadre de trajets domicile-travail.

► Date

Fréquence

Unique Quotidien

Date

<input checked="" type="checkbox"/>	<input checked="" type="checkbox"/>	<input type="checkbox"/>	<input checked="" type="checkbox"/>	<input checked="" type="checkbox"/>	<input type="checkbox"/>	<input type="checkbox"/>
Lundi	Mardi	Mercredi	Jeudi	Vendredi	Samedi	Dimanche

Heure de départ

08h 25

Heure de retour

17h 30

Renseignement de l'heure de départ (heures et minutes) et de l'heure de retour

Cochez les jours pendant lesquels vous ferez le trajet

3.4 Les préférences

► Préférences

Nombre de places disponibles

Le nombre de places doit être compris entre 1 et 7


En voiture, je fume

Commentaire

Une fois votre formulaire dûment rempli, cliquez sur « Valider » pour enregistrer votre trajet. Celui-ci sera immédiatement disponible pour la recherche.

 **Merci!**









Votre trajet a été enregistré.

 **Mes trajets**

4- Mes trajets

Vous trouverez l'intégralité de vos trajets en tant que conducteur dans le tableau « Mes trajets ».

Mes trajets


Trajet	Fréquence	Nb places restantes	Action
<u>17: Fontaine-lès-Dijon => Saint-Apollinaire</u>	Unique	2	 
<u>29: dijon => Couternon</u>	Unique	1	 
<u>28: dijon => Couternon</u>	Unique	2	 
<u>3: Dijon => Selongey</u>	Unique	2	 

Afficher les détails du trajet Suppression d'un trajet Modification d'un trajet

Remarque: un e-mail est envoyé aux passagers potentiels de vos trajets lorsque vous les modifiez ou supprimez.

4.1 Un trajet en détails

visalisation d'un trajet


 **Details trajet**

Adresse de départ: Rue André Malraux
Dijon

Adresse d'arrivée: 33 rue berbisey
Dijon

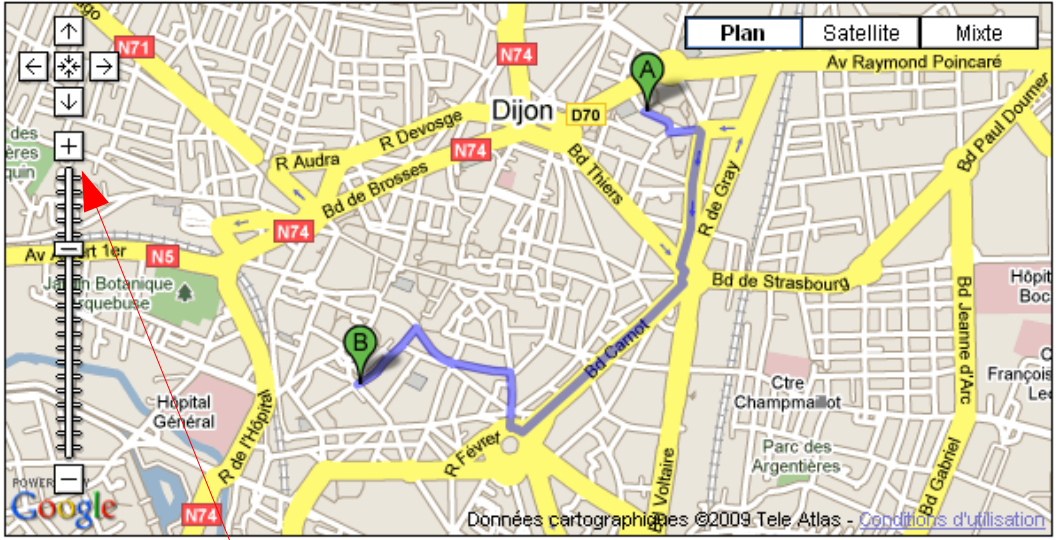
Jours: Lundi Mardi ~~Mercredi~~ Jeudi Vendredi ~~Samedi~~ ~~Dimanche~~


Heure de départ: 08h25
Heure de retour: 17h30

Préférences: 

Commentaire:

Nombre de places proposées: 2
Nombre de places restantes: 2



 Retour

Visualisation du parcours avec possibilité de zoomer sur celui-ci.

4.2 Modification d'un trajet

Cette interface est sensiblement la même que celle d'ajout d'un nouveau trajet.

Modification d'un trajet

► **Adresse de départ**

N° et Rue

Ville*

► **Adresse d'arrivée**

N° et Rue


Ville*

► **Ville de Passage**

Etape 1	Etape 2	Etape 3
<input type="text"/>	<input type="text"/>	<input type="text"/>

► **Date**

Fréquence Unique Quotidien

Date 

Heure de départ

► **Préférences**

Nombre de places disponibles

Nombre de places prises

En voiture, je fume   

Commentaire

voila un de mes premiers trajets

► Valider

5- Rechercher un trajet

Afin de pouvoir rechercher un trajet pour s'y inscrire en tant que passager, il faut tout d'abord cliquer sur le lien :

 [Rechercher un trajet](#)

Comme pour l'ajout d'un nouveau trajet, vous avez la possibilité de choisir vos points de départ et d'arrivée soit en tapant directement l'adresse, soit en choisissant un lieu prédéfini, soit en cliquant sur une carte. (cf. paragraphe 3)

Seules les villes de départ et d'arrivée sont obligatoires, le reste, comme la date, est facultatif. Si cette dernière n'est pas renseignée la recherche de trajet se fera de façon plus large.



Rechercher un trajet

▶ **Adresse de départ** ou Sélectionner un lieu prédéfini
N° et Rue lieu-dit
Ville*

Choisir en cliquant sur la carte

▶ **Adresse d'arrivée** ou Sélectionner un lieu prédéfini
N° et Rue lieu-dit
Ville*

Choisir en cliquant sur la carte

▶ **Date**


**Périmètre de recherche.
De 1 à 50km**

?	Décembre, 2009							x
«	<	Aujourd'hui			>	»		
Sem.	Lun	Mar	Mer	Jeu	Ven	Sam	Dim	
49		1	2	3	4	5	6	
50	7	8	9	10	11	12	13	
51	14	15	16	17	18	19	20	
52	21	22	23	24	25	26	27	
53	28	29	30	31				

Sélectionner une date

Pour lancer la recherche, cliquez sur le bouton « valider ».

Remarque: La recherche ne s'effectue que sur les trajets dont vous n'êtes pas le conducteur et ceux auxquels vous n'êtes pas déjà inscrits.

 **1 trajet(s) trouvé(s)**

 **Identifiant du trajet: 24**

Départ: Rue André Malraux, Dijon

Arrivée: 33 rue berbisey, Dijon

Fréquence: Quotidien


Nb places restantes: 2

 [Nouvelle recherche](#)

 [Mes trajets](#)

Liste des trajets trouvés

En cliquant sur un des trajets trouvés, vous accédez aux détails du trajet avec la possibilité d'envoyer un e-mail au conducteur et d'y souscrire.

 **Contacter le donneur du trajet:**

Vous êtes: test G21

Votre email : Essai.TestG21@ac-dijon.fr

Votre message:

Bonjour,

test G21
Email:Essai.TestG21@ac-dijon.fr

*

Envoyer

 Retour


 Souscrire

Si vous cliquez sur « souscrire », votre inscription au trajet est enregistrée, le nombre de places disponibles est décrémenté de un et un mail est envoyé au conducteur.

votre inscription a été enregistrée.

un message a été envoyé au conducteur: Christelle.Le-Moine@ac-dijon.fr

6- Les trajets souscrits

Trajet	Fréquence	Action
<u>18: Fontaine-lès-Dijon => Saint-Apollinaire</u>	Quotidien	 <u>Désabonnement</u>

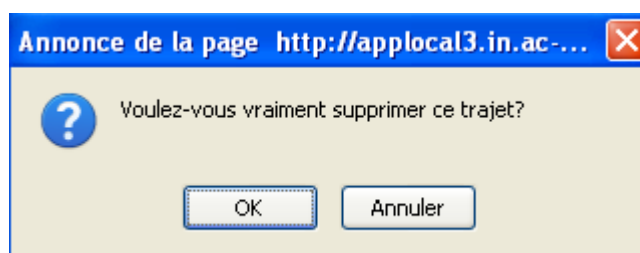
Détails du trajet avec possibilité de désabonnement

Désabonnement au trajet

7- Le désabonnement

Si vous souhaitez vous désabonner d'un trajet il suffit de cliquer sur « Désabonnement » en face du trajet concerné.


Une demande de confirmation s'affiche alors:



 **Merci!**

votre annulation a été enregistrée.

un message a été envoyé au conducteur: Christelle.Le-Moine@ac-dijon.fr

 [Mes trajets](#)

Remarque: Lorsque vous vous désabonnez d'un trajet, un mail est automatiquement envoyé au conducteur et le nombre de places disponibles est incrémenté de un.

8- Suspendre temporairement un trajet

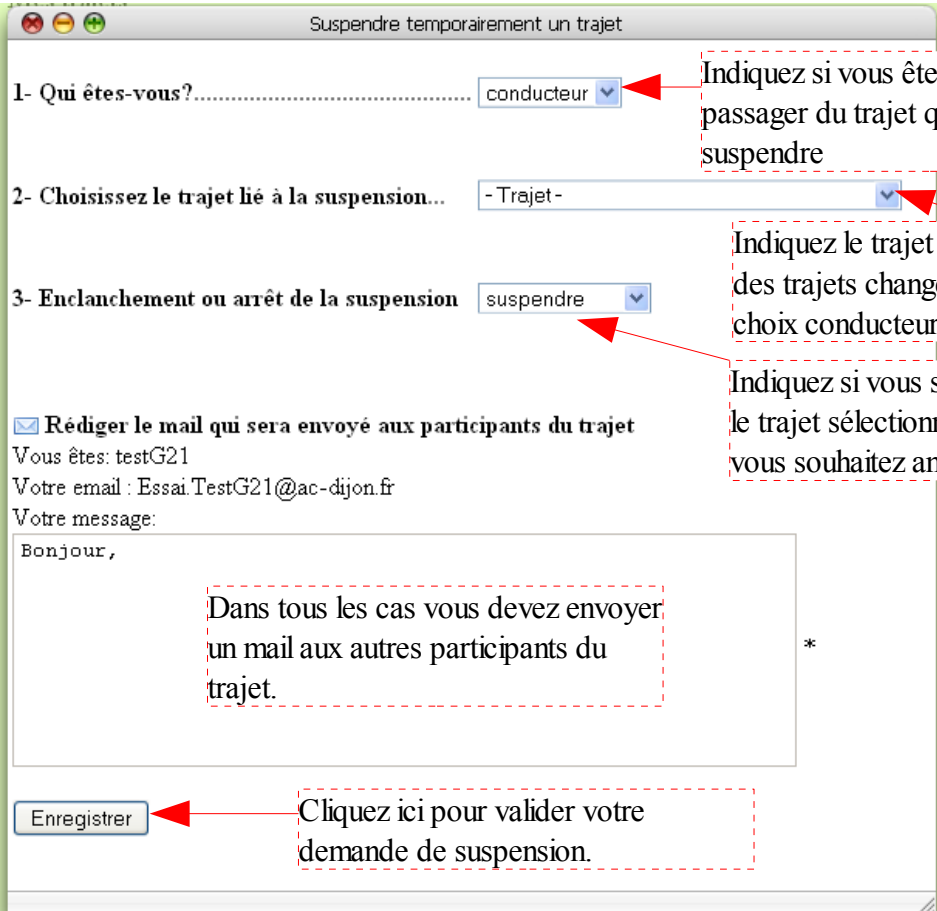
Dans l'expectative d'un empêchement quelconque de la part d'un conducteur ou d'un passager (du type maladie, vacances...), il est possible de suspendre temporairement un trajet.

Lorsqu'un conducteur suspendra un trajet, celui-ci ne rentrera pas dans la liste des trajets proposés à d'éventuels passagers.

Afin de mettre en place une suspension, il faut tout d'abord cliquer sur:

Suspendre temporairement un trajet



Et remplir le formulaire suivant:



The screenshot shows a web form titled "Suspendre temporairement un trajet". It contains the following elements:

- 1- Qui êtes-vous?** A dropdown menu with "conducteur" selected. A red dashed box and arrow point to it with the text: "Indiquez si vous êtes conducteur ou passager du trajet que vous souhaitez suspendre".
- 2- Choisissez le trajet lié à la suspension...** A dropdown menu with "- Trajet -" selected. A red dashed box and arrow point to it with the text: "Indiquez le trajet à suspendre. La liste des trajets change en fonction du choix conducteur ou passager."
- 3- Enclenchement ou arrêt de la suspension** A dropdown menu with "suspendre" selected. A red dashed box and arrow point to it with the text: "Indiquez si vous souhaitez suspendre le trajet sélectionnez ci-dessus, ou si vous souhaitez annuler la suspension."
- Rédiger le mail qui sera envoyé aux participants du trajet**
- Text: "Vous êtes: testG21", "Votre email : Essai.TestG21@ac-dijon.fr", "Votre message:"
- A text area containing "Bonjour," and "Dans tous les cas vous devez envoyer un mail aux autres participants du trajet." with an asterisk (*) to the right. A red dashed box and arrow point to this text with the text: "Dans tous les cas vous devez envoyer un mail aux autres participants du trajet."
- Enregistrer** button. A red dashed box and arrow point to it with the text: "Cliquez ici pour valider votre demande de suspension."

Les trajets suspendus sont repérables dans les différentes listes de trajets par le fait qu'ils soient grisés.

Trajet	Fréquence	Nb places restantes	Action
18: Fontaine-lès-Dijon => Saint-Apollinaire	Quotidien	1	
13: Semur-en-Auxois => Dijon	Unique	4	

Remarque: Pensez à annuler la suspension lorsque vous désirez reprendre le trajet.

9- Les émissions de CO2

Afin de promouvoir le covoiturage en tant que mode de transport réduisant les émissions de CO2, Une fiche informative est mise à disposition en cliquant sur le lien:

Qu'en est-il des émissions de CO2

Exemples d'émissions de CO₂ en g/km

Catégorie	Énergie	Motorisation	Émissions de CO ₂ en g/km
polyvalente	essence	1.4 16V	148
	diesel	1.6 Hdi	120
compacte	essence	VTI 120	159
	diesel	Hdi 110 FAP	125
familiale	essence	2.0i 16V	198
	diesel	2.0 Hdi	157
monospace	essence	VTI 120	174
	diesel	2.0 Hdi	155
ludospace	essence	1.6i 16V	195
	diesel	1.6 Hdi	140

Les chiffres sont récupérés sur le site de l'ADEME et issus de leur guide 2009. Ils correspondent aux émissions en CO₂ d'une marque de voiture française.

Exemples d'émissions de CO₂ pour un trajet de 10km par passager en fonction de leur nombre

Catégorie	Énergie	Émissions de CO ₂ pour 1 personne en g	Émissions de CO ₂ pour 3 personnes en g
polyvalente	essence	1480	493,33
	diesel	1200	400
compacte	essence	1590	530
	diesel	1250	416,67
familiale	essence	1980	660
	diesel	1570	523,33
monospace	essence	1740	580
	diesel	1550	516,67
ludospace	essence	1950	650
	diesel	1400	466,67